

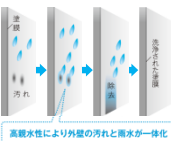
AICA ジョリパットアルファ



汚れに強い

塗膜の汚れを、雨で流れ落とします。

塗膜が水になじみやすいので、汚れの付着を防ぎ、美観を長時間保ちます。



汚染性比較 雨すじ試験




ジョリパットアルファ 汎用塗材



耐久性

雨風や日差しから、美しい壁面を守ります。

退色が非常に少ない材料を使用。色あせが極めて少なく、いつまでも仕上がり美しさを保ちます。



耐候性試験(サンシャインウェザー1000時間)
(ご注意)耐候性の効果は建物の立地条件や周囲の環境、施工した面により異なります。濃色系は外部で使用する場合、色褪せが目立つ場合があります。



柔軟性


柔軟性(硬く、柔らかい性質)があり、この相反する2つの性質が優れた耐久性を生み出します。



外観標準パターン



ゆず肌



校倉

COLORCUBE

(カラーキューブ)

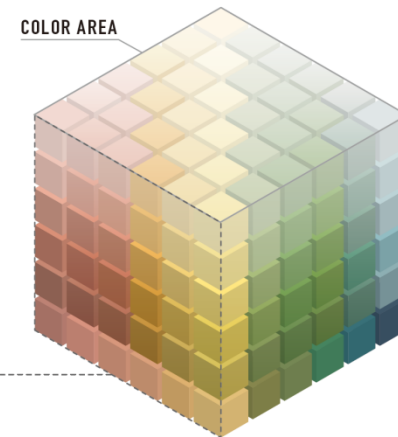
ジョリパット独自のカラーシステム「カラーキューブ」は6×6マスのカラーエリアと6段階のカラーレベルから形成されています。

オーダーしやすい品番体系になりました。

例)カラー番号 1100 00

ジョリパットアルファJP-100の場合 → JP-100T1000

ジョリパットネオJQ-650の場合 → JQ-650T1000



COLOR LEVEL

COLOR AREA (カラーエリア)

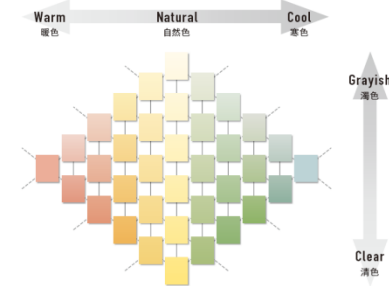
6×6マスのCOLOR AREAの中に、イメージで選べるように、縦横2方向の軸を設定しています。

横軸

Warm ← Natural → Cool のイメージ軸

縦軸

Clear ↔ Grayish のイメージ軸



配色しやすいNatural系の色を多く取り揃えています。

COLOR LEVEL (カラーレベル)

PaleからStrongまでのトーンをベースに、6段階のカラーレベルで分類。カラーレベルごとに色が運動しています。

ハイ クロマ High Chroma (高彩度)

鮮やかでくすみの少ない高彩度色を集めたカラーレベルHigh Chroma(高彩度)

